

Comunicazione della Funzione Strumentale Area Digitale I.C. Trino

Come da ultima direttiva ministeriale si vuole uniformare tutta la modalità di didattica a distanza del nostro Istituto Comprensivo attraverso la creazione di una mail nominativa per ogni alunno, per poter utilizzare i canali indicati dal MIUR.

A tutte le famiglie sarà fornito dalla segreteria un account, del tutto gratuito, che gli studenti dovranno utilizzare per svolgere le attività scolastiche a distanza, come verrà indicato dai loro docenti.

Il proprio account sarà: **famiglia.nomecognome@ictrino.it**

tutto minuscolo

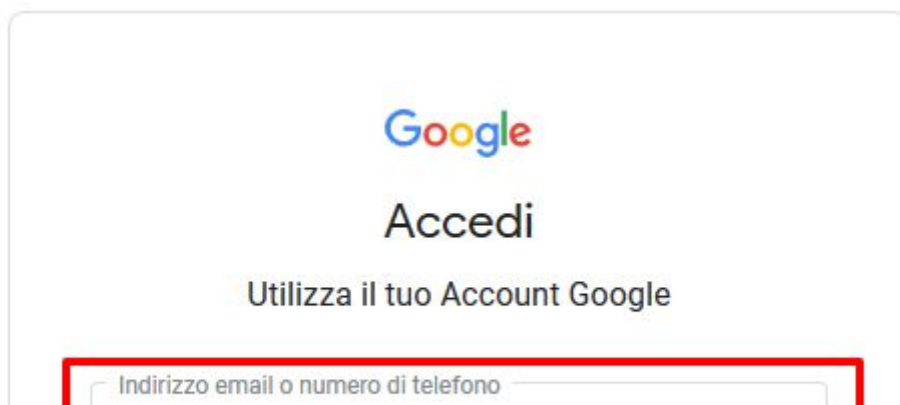
La password per il primo accesso è la PASSWORD che vi è stata inviata

Seguite le procedure per il primo accesso che vi porterà a cambiare la password.

PROCEDURE DI REGISTRAZIONE E PRIMO ACCESSO GSUITE PER DIDATTICA A DISTANZA

Per effettuare la prima registrazione/accesso

1. Vai all'indirizzo <https://www.google.it/>
2. Clicca sul tasto "Accedi" in alto a destra
3. Inserisci l'indirizzo e-mail nel formato famiglia.nomecognome@ictrino.it e clicca sul tasto "Avanti"



famiglia.nomecognome@ictrino.it

AVANTI

4. Inserisci la password allegata e clicca sul tasto “Avanti”



5. A questo punto, IL SISTEMA ti darà il benvenuto e ti fornirà una serie di informazioni sul tuo account.

6. Lette le informazioni, clicca il tasto “Accetta” e poi il tasto “Fine” per accedere al tuo account. Da questo momento il sistema ti terrà a memoria con il nome utente relativo all'IC TRINO, per cui potrai usufruire di tutti i servizi e gli strumenti della GSUITE, che ti saranno illustrati dagli insegnanti, a seconda delle esigenze che si presenteranno.

7. Al termine della procedura il tuo account è stato attivato e funziona al pari di qualsiasi altro account gmail.

L'account rimarrà memorizzato all'interno del browser e quindi al successivo accesso in alto nel browser sulla pagina google.it vi comparirà un'icona con l'iniziale del vostro nome e le funzioni gsuite attivate all'interno di quei quadratini in alto

Chi siamo Google Store

Gmail Immagini  

Google



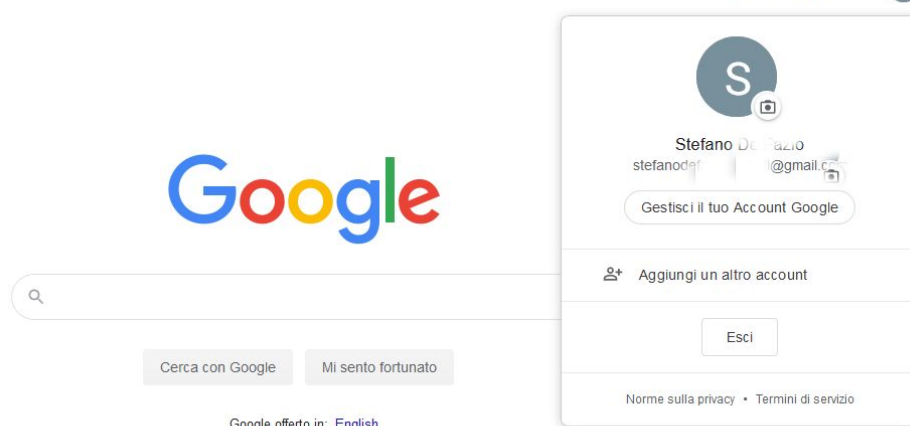
Cerca con Google

Mi sento fortunato

Google offerto in: English

AVVERTENZE N.B

Qualora in alto nel browser Chrome ti compaia già un'icona Google, per effettuare la registrazione, basta cliccare sull'icona (in questo caso S) CON IL TASTO SINISTRO DEL MOUSE E CLICCARE SU +AGGIUNGI UN ALTRO ACCOUNT e poi procedi come spiegato all'inizio.



Vi allego anche il riferimento a un breve video tutorial

<https://www.youtube.com/watch?v=cKiP8CU5osM>

Confidando nella buona riuscita dell'operazione descritta , vi ringrazio per la pazienza e la disponibilità nel voler affrontare nel migliore dei modi e con la massima sicurezza raccomandataci dal Ministero, la Didattica a Distanza.

Funzione Strumentale Area Digitale

Sonia Corrain

sonia.corrain@ictrino.it